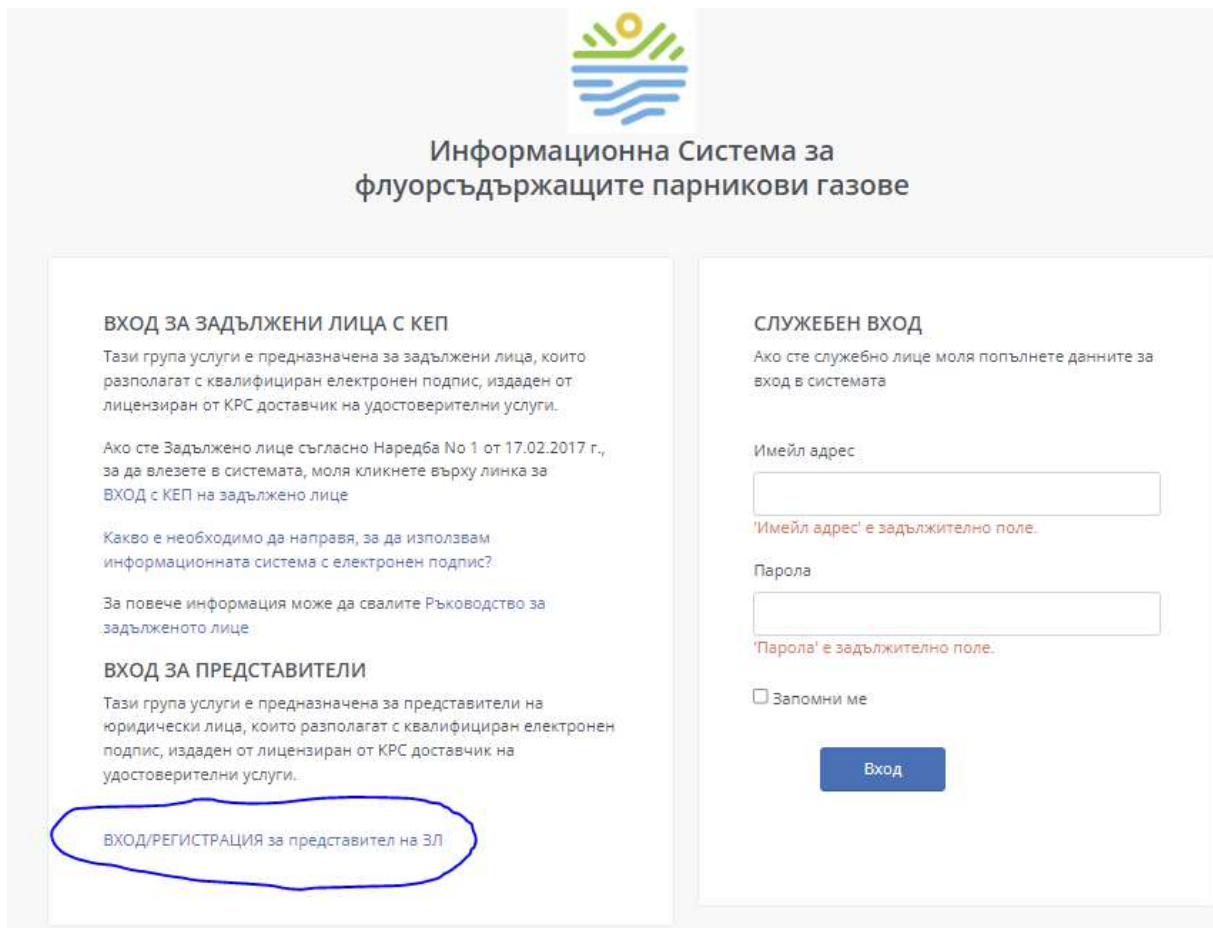



КРАТКО РЪКОВОДСТВО ЗА ПРЕДСТАВИТЕЛИ НА ЗАДЪЛЖЕНИ ЛИЦА ЗА ИС ФПГ

1. ВХОД В СИСТЕМАТА




Информационна Система за
флуорсъдържащите парникови газове

ВХОД ЗА ЗАДЪЛЖЕНИ ЛИЦА С КЕП

Тази група услуги е предназначена за задължени лица, които разполагат с квалифициран електронен подпис, издаден от лицензиран от КРС доставчик на удостоверителни услуги.

Ако сте Задължено лице съгласно Наредба No 1 от 17.02.2017 г., за да влезете в системата, моля кликнете върху линка за [ВХОД с КЕП на задължено лице](#)

Какво е необходимо да направя, за да използвам информационната система с електронен подпис?

За повече информация може да свалите Ръководство за задълженото лице

ВХОД ЗА ПРЕДСТАВИТЕЛИ

Тази група услуги е предназначена за представители на юридически лица, които разполагат с квалифициран електронен подпис, издаден от лицензиран от КРС доставчик на удостоверителни услуги.

[ВХОД/РЕГИСТРАЦИЯ за представител на ЗЛ](#)

СЛУЖЕБЕН ВХОД

Ако сте служебно лице моля попълнете данните за вход в системата

Имейл адрес

Имейл адрес' е задължително поле.

Парола

Парола' е задължително поле.

Запомни ме

Вход

Забележка: по-долу е представено ръководство за регистрация и вход на представител, който е **физическо лице**". Същата логика се прилага и ако представителят е **юридическо лице**, но във формата за регистрация вместо ЕГН и лични имена ще се попълва ЕИК и име на фирмата представител.

2. РЕГИСТРАЦИЯ НА ПРЕДСТАВИТЕЛ „ФИЗИЧЕСКО ЛИЦЕ“

Добавена е възможност за вход/регистрация на представител, която отваря един от следващите екрани, в зависимост от това дали ПРЕДСТАВИТЕЛЯТ вече е регистриран или не.

2.1. Основна информация

The screenshot shows a web form with three tabs: 'Основна информация' (selected), 'Задължени лица', and 'Статус'. The form contains several input fields: 'ЕГН' (Personal ID Number) with a placeholder 'Личен идентификатор', 'Имена' (Names) with a placeholder 'Име, презиме', 'Телефон' (Phone) with a placeholder 'телефон', 'Факс' (Fax) with a placeholder 'факс', and 'Имейл' (Email) with a placeholder 'имейл'. A green 'Запази' (Save) button is located in the top right corner.

Представителят въвежда основна информация за себе си – като ЕГН и Имена могат да се взимат автоматично от КЕП. Останалите данни се допълват и се натиска бутон „Запази“, след което се появява таб „Задължени лица“

2.2. Задължени лица

The screenshot shows the 'Задължени лица' tab selected. At the top right, there is a breadcrumb 'Начало / Регистрация на представител'. Below the tabs, there is a table with two columns: '#', 'Име', and 'ЕИК'. The table contains two rows of data. To the right of the table, there are three buttons: 'Добави ЗЛ' (Add DL), 'Преглед' (View), and another 'Преглед' (View) button.

#	Име	ЕИК
1	Булкоа ЕООД	1302266891
2	Хеброс ЕООД	856123452

В този раздел от бутон „Добави ЗЛ“, има възможност за добавяне на задължено лице, където се въвеждат данните за представляваното от него задължено лице и те се натрупват в списък, в случай че представлява повече от едно.

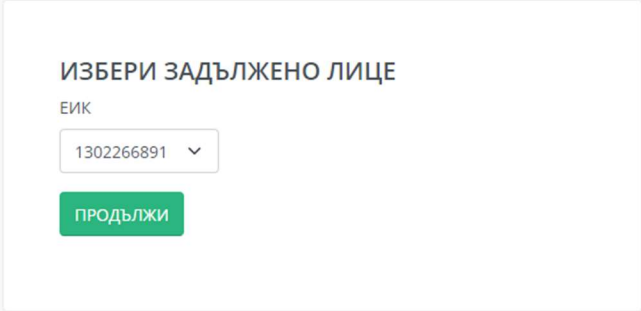
2.3. Добавяне на Задължено лице

The screenshot shows the 'ДОБАВИ ЗАДЪЛЖЕНО ЛИЦЕ' form. At the top right, there is a breadcrumb 'Начало / Регистрация на представител'. The form has two buttons: 'Откажи' (Cancel) and 'Запази' (Save). The form contains several input fields: 'ЕИК' (EIK) with a placeholder 'ЕИК', 'Имена' (Names) with a placeholder 'Задължено лице', 'Номер на пълномощно' (Power of Attorney Number) with a placeholder 'номер', 'Дата на пълномощното' (Date of Power of Attorney) with a placeholder '03/19/2019' and a calendar icon, and 'Пълномощно' (Power of Attorney) with a 'Choose File' button and 'No file chosen' text.

Попълват се всички полета и се маркира чекбокс полето с текст „Въведената от мен информация е вярно и нося наказателна отговорност за качени неверни данни“

3. ВХОД НА ПРЕДСТАВИТЕЛ „ФИЗИЧЕСКО ЛИЦЕ“

Преди да продължи представителя е необходимо да избере задължено лице от екрана, който се вижда веднага след клик върху линка „Вход/регистрация за представители“



ИЗБЕРИ ЗАДЪЛЖЕНО ЛИЦЕ

ЕИК

1302266891

ПРОДЪЛЖИ

След избор на Задължено лице представителят продължава към стандартната форма за регистрация на Задължено лице, като ЕИК-а номера ще бъде автоматично попълнен от предходния екран (данни се взимат от АВ) и продължава стандартния процес.